

DISTANZIATORI, GIUNTI DI DILATAZIONE E PROFILI JOLLY



DISTANZIATORE RIMOVIBILE E RIUTILIZZABILE A DOPPIA MISURA (FUGA)

DOUBLE R2

DISTANZIATORI PER PIASTRELLE ALTO SPESSORE

DISTANZIATORI PER PIASTRELLE ALTO SPESSORE (20 mm) R3

SPESSORAMENTO 3 IN 1 ROTOCUNEO

"ROTOCUNEO" PER FUGHE DA 2 mm a 10 mm R3

DISTANZIATORI PER POSA A CROCE E A "T"

10 mm R4

9 mm R4

8 mm R4

7 mm R4

6 mm R5

5 mm R5


4 mm R5

3 mm R6

2 mm R6

1,5 mm R6

1 mm R6



DISTANZIATORI PER PIASTRELLE OTTAGONALI, CASSETTO- NATO, LOSANGHE, ESAGONALI, E TIPO PROVENZALE

DISTANZIATORI PER PIASTRELLE OTTANOGALI, CASSETTONATO,
LOSANGHE R7

DISTANZIATORI PER PIASTRELLE ESAGONALI R7

DISTANZIATORI PER PIASTRELLE TIPO PROVENZALE R7

DISTANZIATORI PER FORMATI SPECIALI (ROMBO) R7



CUNEI SPESSORAMENTO

CUNEI SPESSORAMENTO GRANDI R7

CUNEI SPESSORAMENTO PICCOLI R7



SUPPORTI PER PAVIMENTI GALLEGGIANTI

SUPPORTI PER PAVIMENTI GALLEGGIANTI R7



GIUNTI DI DILATAZIONE E PROFILI JOLLY

GIUNTI DI DILATAZIONE R8

PROFILI JOLLY R8

11 misure (da 1 a 10 mm) declinate in 43 diversi modelli: ecco la nostra gamma di distanziatori. Una linea di distanziatori per il professionista che può scegliere versioni con altezze diverse, con fori per il passaggio del collante, con alette per un'agevole rimozione o per evitare l'affioramento se si posa col metodo tradizionale a malta o anche con l'esclusivo sistema "Lego", che consente di incastrare un distanziatore sopra l'altro per ottenere lo spessore desiderato. Naturalmente, sia per posa a croce che a "T". Ed ancora, tre modelli con fuga 3 mm per piastrelle ottagonali, cassettonato, losanghe, esagonali e tipo provenzale e due modelli con fuga 2 mm per formati speciali (rombo). Inoltre, cunei di spessoramento disponibili in due misure e "Rotocuneo", l'innovativo spessoramento 3 in 1 per aggiustamenti da 2 mm a 10 mm. Infine, giunti di dilatazione, profili jolly, supporti per pavimenti galleggianti e distanziatori studiati per la posa di piastrelle con alto spessore (20 mm) le cui caratteristiche li rendono ideali per ambienti esterni. A completare l'offerta, i distanziatori DOUBLE rimovibili e riutilizzabili, disponibili in due modelli, ciascuno dei quali in grado di realizzare una doppia misura (un modello per fughe 1 e 3 mm e un modello per fughe 2 e 5mm), progettati per essere utilizzati sui lati delle piastrelle ma anche a filo pavimento o a filo angolo, estremamente utile per la posa a parete.



DOUBLE - DISTANZIATORE RIMOVIBILE E RIUTILIZZABILE A DOPPIA MISURA (FUGA)


MADE IN ITALY



282D1-3C300
Vista posteriore (facciata piatta)



282D1-3C300
Vista frontale



1 mm | 1/32"


3 mm | 1/8"



282D2-5C300
Vista posteriore (facciata piatta)



282D2-5C300
Vista frontale



2 mm | 3/32"


5 mm | 3/16"

- Disponibile in due versioni: per realizzare fughe di 1 e 3 mm (1/32" e 1/8") - colore grigio; per fughe di 2 e 5 mm (3/32" e 3/16") - colore rosso.
- Ogni DOUBLE è progettato per definire fughe di due diverse misure: due lati realizzano la fuga in una dimensione, due lati in un'altra. DOUBLE è dunque un "multidistanziante" removibile (e riutilizzabile).
- In conformità a quanto consigliato dalla norma UNI 11493-1 che definisce le corrette metodologie di realizzazione di piastrelature di materiale ceramico, il distanziatore a doppia misura (fuga) DOUBLE è stato sviluppato per essere facilmente rimosso dopo l'utilizzo.
- La rimozione e l'utilizzo non compromettono l'integrità del prodotto e dunque DOUBLE è riutilizzabile virtualmente all'infinito.
- Lavoro in appoggio sulle piastrelle lasciando la porzione maggiore del proprio volume al di sopra di esse; rimuoverlo a fine lavoro risulta di conseguenza estremamente semplice.

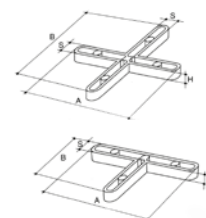

- Le generose dimensioni (37x37 mm) ne rendono la presa agevole sia nell'operazione di inserimento, ma soprattutto in fase di rimozione.
- L'ampio divario tra le misure di fuga presenti sullo stesso distanziatore ne rende agevole il riconoscimento.
- Una volta inserito, DOUBLE presenta un'ampia superficie di battuta tra le due piastrelle garantendone il perfetto allineamento (ovvero una fuga estremamente precisa).
- Per renderne l'utilizzo più funzionale specialmente su piastrelle di grande formato DOUBLE è stato progettato per lavorare sui lati delle piastrelle e non sulle intersezioni.
- Una delle due facciate di DOUBLE è perfettamente piatta per consentirne l'utilizzo anche a filo pavimento o a filo angolo. Caratteristica questa estremamente utile per la posa a parete.
- Realizzato in materiale plastico che ostacola l'adesione dell'adesivo al distanziatore.
- Double è proposto all'interno di un pratico secchiello richiudibile per immagazzinare il prodotto dopo l'utilizzo.

DOUBLE 1-3 mm (1/32" - 1/8") e 2-5 mm (3/32" - 3/16")

Articolo			Descrizione	Fuga	Colore		
282D1-3C300	8050532000636	6	Distanziatore DOUBLE; fuga 1 e 3 mm (1/32" - 1/8"). Secchiello da 300 pezzi.	1 e 3 mm 1/32" e 1/8"		58x20xh 27 cm 23"x8"x h 10 1/2"	5,5 Kg 12.1 lbs
282D2-5C300	8050532002432	6	Distanziatore DOUBLE; fuga 2 e 5 mm (3/32" - 3/16"). Secchiello da 300 pezzi.	2 e 5 mm 3/32" e 3/16"			6,9 Kg 15.2 lbs



DISTANZIATORI PER LASTRE SPESSORE ≥ 20 mm (3/4") - FUGA 4 mm (5/32")




313+200		313+500	
S	A	B	H
4mm 5/32"	64mm 2 1/2"	64mm 2 1/2"	12mm 15/32"

313T200		313T500	
S	A	B	H
4mm 5/32"	64mm 2 1/2"	34mm 1 11/32"	12mm 15/32"

- Distanziatori per piastrelle/lastre con spessore pari o superiore a 20 mm.
- Disponibili sia a "+" che a "T".
- Ideali per pavimenti esterni posati sia a colla che su letto di sabbia.
- Creati con materiale plastico testato per non deteriorarsi anche se esposto ad intemperie e sbalzi termici.

- Dotato di speciali alette studiate per impedire al distanziatore di riaffiorare in caso di posa con vibrazione.
- Le speciali alette sono inoltre provviste di apposite feritoie con funzione drenante.
- Altezza distanziatore: 12 mm.

Articolo	Icona	Tipo	Pezzi	Icona 1	Icona 2	Icona 3	Icona 4	Icona 5	Icona 6	Icona 7	Icona 8	Icona 9	Icona 10	Icona 11	Icona 12
313+200	8024648095268	+	200	-	•	-	•	-	•	•	•	•	•	•	•
313+500	8024648095275	+	500	-	•	-	•	-	•	•	•	•	•	•	•
313T200	8024648095282	T	200	-	•	-	•	-	•	•	•	•	•	•	•
313T500	8024648095299	T	500	-	•	-	•	-	•	•	•	•	•	•	•
												59x30xh40 cm	9,7 Kg	21.4 lbs	
												23 5/8" x 11 7/8" x h 15 5/4"	9,2 Kg	20.3 lbs	
													11 Kg	24.3 lbs	
													11,4 Kg	25.1 lbs	



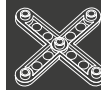


ROTOCUNEO - FUGA DA 2 mm (3/32") A 10 mm (3/8")



- Spessoramento 3 in 1: 2 Rotocuneo (laterali) + 1 Cuneo (centrale).
- Per aggiustamenti da 2 a 10 mm.

- In fase di rimozione evita scheggiature della piastrella / lastra.
- Consigliato per piastrelle / lastre con bordo rettificato.

Articolo	Icona	Descrizione	Fuga	Icona 1	Icona 2	Icona 3	Icona 4	Icona 5	Icona 6
162RC30	8050532006775	27 Secchiello 30 Set Rotocuneo (60 Rotocunei + 30 cunei)	da 2 a 10 mm da 3/32" a 3/8"	220 gr	0.5 oz	40x60xh 25 cm	15 3/4"x23 5/8"xh 10"	7 Kg	15.4 oz



DISTANZIATORI 10 mm - 3/8"

MADE IN ITALY



204+200			
S	A	B	H
10mm	40mm	40mm	7mm
3/8"	1 9/16"	1 9/16"	9/32"



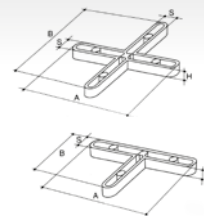
204 R200			
S	A	B	H
10mm	50mm	50mm	13mm
3/8"	2"	2"	17/32"



204T200			
S	A	B	H
10mm	40mm	25mm	7mm
3/8"	1 9/16"	1"	9/32"



204T200A			
S	A	B	H
10mm	50mm	30mm	13mm
3/8"	2"	1 3/16"	17/32"



Articolo		Tipo	Pezzi											
204+200	8024648001641		200	-	•	•	-	-	•	-	25	48x46x28 cm	18 7/8"x18 1/8"xh 11"	10,6 Kg 23.3 lbs
204R200	8024648001634		200	-	•	•	-	-	•	•	10	48x46x28 cm	18 7/8"x18 1/8"xh 11"	9,2 Kg 20.3 lbs
204T200	8024648001658		200	-	•	•	-	-	•	-	25	48x35x28 cm	18 7/8"x13 3/4"xh 11"	7,4 Kg 16.3 lbs
204T200A	8024648001665		200	-	•	•	-	-	•	-	10	48x35x28 cm	18 7/8"x13 3/4"xh 11"	6,6 Kg 14.5 lbs

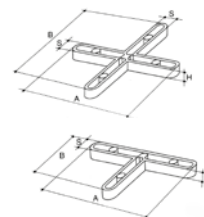
DISTANZIATORI 9 mm - 11/32"



128+200			
S	A	B	H
9mm	50mm	50mm	7mm
11/32"	2"	2"	9/32"



128T200			
S	A	B	H
9mm	50mm	30mm	7mm
11/32"	2"	1 3/16"	9/32"



Articolo		Tipo	Pezzi											
128+200	8024648001672		200	-	•	-	•	-	-	-	25	48x46x28 cm	18 7/8"x18 1/8"xh 11"	13,6 Kg 29.9 lbs
128T200	8024648001689		200	-	•	-	•	-	-	-	25	48x35x28 cm	18 7/8"x13 3/4"xh 11"	10,6 Kg 23.3 lbs

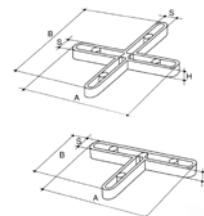
DISTANZIATORI 8 mm - 5/16"



376+200			
S	A	B	H
8mm	40mm	40mm	7mm
5/16"	1 9/16"	1 9/16"	9/32"



376T200			
S	A	B	H
8mm	40mm	25mm	7mm
5/16"	1 9/16"	1"	9/32"



Articolo		Tipo	Pezzi											
376+200	8024648001696		200	-	•	•	-	-	•	-	25	48x46x28 cm	18 7/8"x18 1/8"xh 11"	9,6 Kg 21.2 lbs
376T200	8024648001702		200	-	•	•	-	-	•	-	25	48x35x28 cm	18 7/8"x13 3/4"xh 11"	7,6 Kg 16.7 lbs

DISTANZIATORI 7 mm - 9/32"



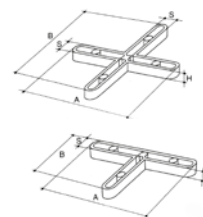
152+1000E		151+200E	
S	A	B	H
7mm	40mm	40mm	7mm
9/32"	1 9/16"	1 9/16"	9/32"



151+200L			
S	A	B	H
7mm	40mm	40mm	5mm
9/32"	1 9/16"	1 9/16"	3/16"



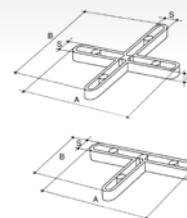
152T1000E		151T200E	
S	A	B	H
7mm	40mm	25mm	7mm
9/32"	1 9/16"	1"	9/32"



Articolo		Tipo	Pezzi											
152+1000E	8024648001375		1000	•	-	•	-	-	•	-	12	62x42x54 cm	24 3/8"x16 1/2"xh 21 1/4"	26 Kg 57.3 lbs
151+200E	8024648001719		200	-	•	•	-	-	•	-	25	48x46x28 cm	18 7/8"x18 1/8"xh 11"	10,6 Kg 23.4 lbs
151+200L	8024648001726		200	-	•	•	-	-	•	-	25	48x35x28 cm	18 7/8"x13 3/4"xh 11"	5,6 Kg 12.3 lbs
152T1000E	8024648001399		1000	•	-	•	-	-	•	-	8	46x41x32 cm	18 1/8"x16 1/8"xh 12 5/8"	13,3 Kg 29.3 lbs
151T200E	8024648001733		200	-	•	•	-	-	•	-	30	48x35x28 cm	18 7/8"x13 3/4"xh 11"	9,6 Kg 21.2 lbs

DISTANZIATORI, GIUNTI DI DILATAZIONE E PROFILI JOLLY

DISTANZIATORI 6 mm - 1/4"

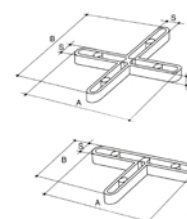


153+200			
S	A	B	H
6mm	50mm	50mm	7mm
1/4"	2"	2"	9/32"

153T200			
S	A	B	H
6mm	50mm	28mm	7mm
1/4"	2"	1 7/64"	9/32"

Articolo		Tipo	Pezzi											
153+200	8024648001740	+	200	-	•	-	•	•	-	-	25	48x46xh 28 cm	18 7/8"x18 1/8"xh 11"	8,13 Kg 17.9 lbs
153T200	8024648001757	+	200	-	•	-	•	•	-	-	30	48x35xh 28 cm	18 7/8"x13 3/4"xh 11"	8,1 Kg 17.8 lbs

DISTANZIATORI 5 mm - 3/16"



156+1000		155+200	
S	A	B	H
5mm	50mm	50mm	6mm
3/16"	2"	2"	1/4"

156+1000L		155+200L	
S	A	B	H
5mm	40mm	40mm	5mm
3/16"	1 9/16"	1 9/16"	3/16"

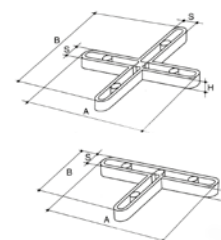
155R200			
S	A	B	H
5mm	50mm	50mm	6mm
3/16"	2"	2"	9/32"

156T1000		155T200	
S	A	B	H
5mm	35mm	28mm	6mm
3/16"	1 3/8"	1 7/64"	1/4"

156T1000E		155T200E	
S	A	B	H
5mm	35mm	28mm	6mm
3/16"	1 3/8"	1 7/64"	1/4"

Articolo		Tipo	Pezzi											
156+1000	8024648001450	+	1000	•	-	-	•	•	-	-	12	62x42xh 54 cm	24 3/8"x16 1/2"xh 21 1/4"	15 Kg 33 lbs
155+200	8024648001795	+	200	-	•	-	•	•	-	-	25	48x46xh 28 cm	18 7/8"x18 1/8"xh 11"	5,6 Kg 12.4 lbs
156+1000L	8024648001436	+	1000	•	-	-	-	-	•	-	16	62x42xh 45 cm	24 3/8"x16 1/2"xh 17 3/4"	16,8 Kg 37 lbs
155+200L	8024648001771	+	200	-	•	-	-	-	•	-	25	48x35xh 28 cm	18 7/8"x13 3/4"xh 11"	5,6 Kg 12.4 lbs
155R200	8024648001764	+	200	-	•	-	•	•	-	•	20	48x46xh 28 cm	18 7/8"x18 1/8"xh 11"	6,6 Kg 14.5 lbs
156T1000	8024648001467	+	1000	•	-	-	•	•	-	-	8	46x41xh 32 cm	18 1/8"x16 1/8"xh 12 5/8"	8,1 Kg 17.8 lbs
155T200	8024648001801	+	200	-	•	-	•	•	-	-	30	48x35xh 28 cm	18 7/8"x13 3/4"xh 11"	6 Kg 13.2 lbs
156T1000E	8024648001443	+	1000	•	-	-	-	-	•	-	16	46x41xh 32 cm	18 1/8"x16 1/8"xh 12 5/8"	14,1 Kg 31 lbs
155T200E	8024648001788	+	200	-	•	-	-	-	•	-	40	32x32xh 28 cm	12 9/16"x12 9/16"xh 11"	6,8 Kg 15 lbs

DISTANZIATORI 4 mm - 5/32"



158+1000		157+200	
S	A	B	H
4mm	38mm	38mm	4mm
5/32"	1 31/64"	1 31/64"	5/32"

157R200			
S	A	B	H
4mm	30mm	30mm	6mm
5/32"	1 3/16"	1 3/16"	1/4"

158T1000		157T200	
S	A	B	H
4mm	38mm	20mm	4mm
5/32"	1 31/64"	25/32"	5/32"

Articolo		Tipo	Pezzi											
158+1000	8024648001481	+	1000	•	-	•	-	-	•	-	24	62x42xh 45 cm	24 3/8"x16 1/2"xh 17 3/4"	20,7 Kg 45.5 lbs
157+200	8024648001825	+	200	-	•	-	-	-	•	-	50	48x35xh 28 cm	18 7/8"x13 3/4"xh 11"	8,6 Kg 18.9 lbs
157R200	8024648001818	+	200	-	•	-	•	-	•	•	25	32x32xh 28 cm	12 9/16"x12 9/16"xh 11"	6,9 Kg 15.2 lbs
158T1000	8024648001498	+	1000	•	-	•	-	-	•	-	16	46x41xh 32 cm	18 1/8"x16 1/8"xh 12 5/8"	10,1 Kg 22.3 lbs
157T200	8024648001832	+	200	-	•	•	-	-	•	-	40	32x32xh 28 cm	12 9/16"x12 9/16"xh 11"	5,2 Kg 11.5 lbs

DISTANZIATORI, GIUNTI DI DILATAZIONE E PROFILI JOLLY



DISTANZIATORI 3 mm - 1/8"

MADE IN ITALY



160+1000		159+200	
S	A	B	H
3mm	38mm	38mm	3,5mm
1/8"	1 31/64"	1 31/64"	9/64"

160+1000E		159+200E	
S	A	B	H
3mm	28mm	28mm	3mm
1/8"	1 7/64"	1 7/64"	1/8"

160+T1000		159+T200	
S	A	B	H
3mm	38mm	38mm	8mm
1/8"	1 31/64"	1 31/64"	5/16"

159R200			
S	A	B	H
3mm	38mm	38mm	3,5mm
1/8"	1 31/64"	1 31/64"	9/64"

160+1000A		159+200A	
S	A	B	H
3mm	38mm	38mm	8mm
1/8"	1 31/64"	1 31/64"	5/16"

160T1000		159T200	
S	A	B	H
3mm	38mm	20mm	3,5mm
1/8"	1 31/64"	25/32"	9/32"

Articolo		Tipo	Pezzi																	
160+1000	8024648001528	+	1000	•	-	•	-	-	•	-	24	62x42x45 cm	24 3/8"x16 1/2"x17 3/4"	17,6 Kg	38.8 lbs					
159+200	8024648001863	+	200	-	•	•	-	-	•	-	50	48x35x28 cm	18 7/8"x13 3/4"x11"	6,6 Kg	14.5 lbs					
160+1000E	8024648001542	+	1000	•	-	•	-	-	•	-	32	42x42x40 cm	16 1/2"x16 1/2"x15 3/4"	14 Kg	30.9 lbs					
159+200E	8024648001887	+	200	-	•	•	-	-	•	-	60	32x32x28 cm	12 9/16"x12 9/16"x11"	4,9 Kg	10.8 lbs					
160+T1000	8024648008831	+	1000	•	-	•	-	-	•	-	16	62x42x45 cm	24 3/8"x16 1/2"x17 3/4"	19,6 Kg	43.2 lbs					
159+T200	8024648008534	+	200	-	•	•	-	-	•	-	30	48x35x28 cm	18 7/8"x13 3/4"x11"	6,6 Kg	14.5 lbs					
159R200	8024648001856	+	200	-	•	•	-	-	•	-	40	48x35x28 cm	18 7/8"x13 3/4"x11"	6,6 Kg	14.5 lbs					
160+1000A	8024648005960	+	1000	-	•	•	-	-	•	-	16	62x42x45 cm	24 3/8"x16 1/2"x17 3/4"	18,8 Kg	41.4 lbs					
159+200A	8024648005977	+	200	-	•	•	-	-	•	-	30	48x35x28 cm	18 7/8"x13 3/4"x11"	7,5 Kg	16.5 lbs					
160T1000	8024648001535	+	1000	•	-	•	-	-	•	-	16	46x41x32 cm	18 1/8"x16 1/8"x12 5/8"	8,5 Kg	18.7 lbs					
159T200	8024648001870	+	200	-	•	•	-	-	•	-	40	32x32x28 cm	12 9/16"x12 9/16"x11"	4 Kg	8.8 lbs					

DISTANZIATORI 2 mm - 3/32"



133+1000		132+200	
S	A	B	H
2mm	28mm	28mm	2,8mm
3/32"	1 7/64"	1 7/64"	7/64"

133+1000A		132+200A	
S	A	B	H
2mm	28mm	28mm	7mm
3/32"	1 7/64"	1 7/64"	9/32"

132R200			
S	A	B	H
2mm	28mm	28mm	2,8mm
3/32"	1 7/64"	1 7/64"	7/64"

133R1000A		132R200A	
S	A	B	H
2mm	28mm	28mm	7mm
3/32"	1 7/64"	1 7/64"	9/32"

133T1000		132T200	
S	A	B	H
2mm	28mm	16mm	2,8mm
3/32"	1 7/64"	5/8"	7/64"

132T200AL			
S	A	B	H
2mm	38mm	20mm	7mm
3/32"	1 1/2"	25/32"	9/32"

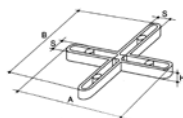
132T200ALR			
S	A	B	H
2mm	38mm	20mm	7mm
3/32"	1 1/2"	25/32"	9/32"

Articolo		Tipo	Pezzi																
133+1000	8024648001566	+	1000	•	-	-	•	-	•	-	32	42x42x40 cm	16 1/2"x16 1/2"x15 3/4"	11,2 Kg	24.7 lbs				
132+200	8024648001900	+	200	-	•	-	•	-	•	-	50	32x32x28 cm	12 9/16"x12 9/16"x11"	3,4 Kg	7.5 lbs				
133+1000A	8024648008749	+	1000	-	•	-	•	-	•	-	16	46x41x32 cm	18 1/8"x16 1/8"x12 5/8"	11,4 Kg	25 lbs				
132+200A	8024648004604	+	200	-	•	-	•	-	•	-	30	32x32x28 cm	12 9/16"x12 9/16"x11"	4,2 Kg	9.3 lbs				
132R200	8024648001894	+	200	-	•	-	•	-	•	-	40	32x32x28 cm	12 9/16"x12 9/16"x11"	15,6 Kg	34.4 lbs				
132R200A	80246480015365	+	200	-	•	-	•	-	•	-	30	32x32x28 cm	12 9/16"x12 9/16"x11"	4,5 Kg	9.8 lbs				
133T1000	8024648001573	+	1000	•	-	-	•	-	•	-	32	42x42x40 cm	16 1/2"x16 1/2"x15 3/4"	8,9 Kg	19.6 lbs				
132T200	8024648001917	+	200	-	•	-	•	-	•	-	50	32x32x28 cm	12 9/16"x12 9/16"x11"	2,4 Kg	5.3 lbs				
132T200A	8024648004611	+	200	-	•	-	•	-	•	-	40	32x32x28 cm	12 9/16"x12 9/16"x11"	2,4 Kg	5.3 lbs				
132T200AL	8050532008816	+	200	-	•	-	•	-	•	-	30	32x32x28 cm	12 9/16"x12 9/16"x11"	5,1 Kg	11.2 lb				
132T200ALR	8050532008977	+	200	-	•	-	•	-	•	-	30	32x32x28 cm	12 9/16"x12 9/16"x11"	5,2 Kg	11.5 lbs				

DISTANZIATORI 1,5 mm - 1/16"



131+1000		131+200	
S	A	B	H
1,5mm	33mm	33mm	5mm
1/16"	1 5/16"	1 5/16"	3/16"



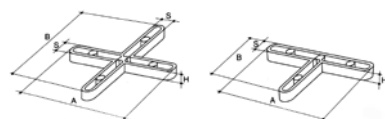
Articolo		Tipo	Pezzi																
131+1000	8024648060808	+	1000	•	-	-	•	-	•	-	16	62x42x45 cm	24 1/2"x16 1/2"x17 3/4"	8 Kg	17.6 lbs				
131+200	8024648060815	+	200	-	•	-	•	-	•	-	30	46x41x32 cm	18"x16"x12 1/2"	3 Kg	6.6 lbs				

DISTANZIATORI 1 mm - 1/32"



143+1000		143+200	
S	A	B	H
1mm	28mm	28mm	3mm
1/32"	1 7/64"	1 7/64"	1/8"

143T1000		143T200	
S	A	B	H
1mm	32mm	16mm	4mm
1/32"	1 3/16"	5/8"	5/32"



Articolo		Tipo	Pezzi																
143+1000	8024648004581	+	1000	•	-	-	•	-	•	-	32	42x42x40 cm	16 1/2"x16 1/2"x15 3/4"	7 Kg	15.4 lbs				
143+200	8024648004628	+	200	-	•	-	•	-	•	-	50	32x32x28 cm	12 9/16"x12 9/16"x11"	1,9 Kg	4.2 lbs				
143T1000	8024648017796	+	1000	•	-	-	•	-	•	-	32	42x42x40 cm	16 1/2"x16 1/2"x15 3/4"	7 Kg	15.4 lbs				
143T200	8024648017802	+	200	-	•	-	•	-	•	-	50	32x32x28 cm	12 9/16"x12 9/16"x11"	1,9 Kg	4.2 lbs				

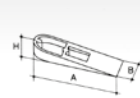




163P1000		162P200	
S	A	B	H
-	28mm	10mm	6mm
-	1 7/64"	13/32"	1/4"



163G1000		162G200	
S	A	B	H
-	40mm	9mm	8mm
-	1 9/16"	11/32"	5/16"

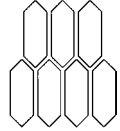
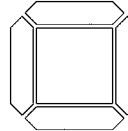
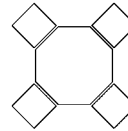
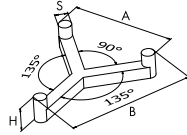


Articolo		Tipo	Pezzi															
163P1000	8024648001627		1000	-	•	-	-	•	-	-	-	-	32	42x42xh40 cm	16 1/2"x16 1/2"xh 15 3/4"	18,2 Kg	40.1 lbs	
162P200	8024648001962		200	-	•	-	-	•	-	-	-	-	50	32x32xh28 cm	12 9/16"x12 9/16"xh 11"	5,4 Kg	11.9 lbs	
163G1000	8024648001610		1000	-	•	-	-	•	-	-	-	-	18	62x42xh45 cm	24 3/8"x16 1/2"xh 17 3/4"	20,5 Kg	45.1 lbs	
162G200	8024648001955		200	-	•	-	-	•	-	-	-	-	25	32x32xh28 cm	12 9/16"x12 9/16"xh 11"	4,2 Kg	9.3 lbs	

DISTANZIATORI PER PIASTRELLE OTTAGONALI, CASSETTONATO E LOSANGHE (3 mm - 1/8")



161Y200			
S	A	B	H
3mm	22mm	28mm	6mm
1/8"	5/8"	1 1/8"	1/4"

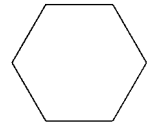
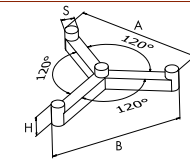


Articolo		Tipo	Pezzi															
161Y200	8024648001924		200	-	•	-	-	•	-	-	-	-	40	32x32xh 28 cm	12 9/16"x12 9/16"xh 11"	3,6 Kg	7.9 lbs	

DISTANZIATORI PER PIASTRELLE ESAGONALI (3 mm - 1/8")



161E200			
S	A	B	H
3mm	34mm	30mm	5mm
1/8"	1 11/32"	1 3/16"	6/16"


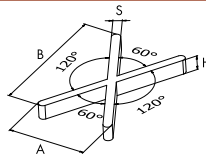


Articolo		Tipo	Pezzi															
161E200	8024648001931		200	-	•	-	-	•	-	-	-	-	40	32x32xh 28 cm	12 9/16"x12 9/16"xh 11"	4,4 Kg	9.7 lbs	

DISTANZIATORI PER PIASTRELLE FORMATI SPECIALI - ROMBO - (2 mm - 3/32")



161R200			
S	A	B	H
2mm	20mm	32mm	3,5mm
3/32"	25/32"	1 1/4"	9/64"

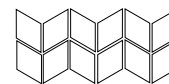
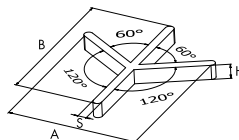


Articolo		Tipo	Pezzi															
161R200	8050532004184		200	-	•	-	-	•	-	-	-	-	40	32x32xh 28 cm	12 9/16"x12 9/16"xh 11"	3,7 Kg	8.1 lbs	

DISTANZIATORI PER PIASTRELLE FORMATI SPECIALI - ROMBO - (2 mm - 3/32")



161Y200G4			
S	A	B	H
2mm	30mm	34mm	3,5mm
3/32"	1 3/16"	1 1/3"	9/64"




Articolo		Tipo	Pezzi															
161Y200G4	8050532007093		200	-	•	-	-	•	-	-	-	-	40	32x32xh 28 cm	12 9/16"x12 9/16"xh 11"	3,6 Kg	7.9 lbs	

DISTANZIATORI PER PIASTRELLE TIPO PROVENZALE (3 mm - 1/8")



161P200			
S	A	B	H
3mm	-	-	6mm
1/8"	-	-	1/4"



Articolo		Tipo	Pezzi															
161P200	8024648001948		200	-	•	-	-	•	-	-	-	-	40	32x32xh 28 cm	12 9/16"x12 9/16"xh 11"	4,4 Kg	9.7 lbs	

SUPPORTI PER PAVIMENTI GALLEGGIANTI



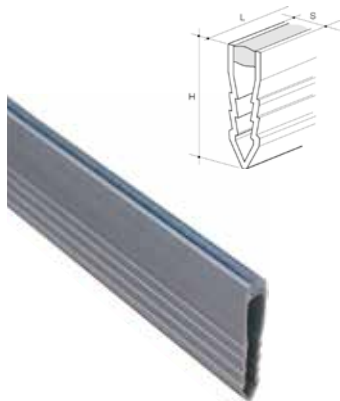
312P300		
S	O	H
4mm	150mm	6mm
19/16"	5 9/16"	11/16"

Articolo		Tipo	Pezzi															
312P300	8024648009845		-	-	-	-	-	-	-	-	-	-	300	65x45xh 45 cm	25 9/16"x17 3/4"xh 17 3/4"	27,4 Kg	60.4 lbs	




GIUNTI DI DILATAZIONE E PROFILI JOLLY

MADE IN ITALY



401



400



404/405/406

IMBALLI



GIUNTI DI DILATAZIONE PER POSA CON ADESIVO

Articolo	Immagine	Immagine	Descrizione	COLORE		S	H	Immagine	Qtà totale	Immagine	Immagine
				Esterno	Interno						
400 7X8G	8024648001993	40	Giunto Raiflex	grigio	trasparente	8 mm 5/16"	7 mm 9/32"	250 cm 8' 2 1/2"	100 m 328'	254x12xh 9 cm 100"x4 3/4"xh 3 1/2"	8,3 Kg 18.3 lbs
400 9X8G	8024648002006	40	Giunto Raiflex	grigio	trasparente	8 mm 5/16"	9 mm 23/64"	250 cm 8' 2 1/2"	100 m 328'	254x12xh 9 cm 100"x4 3/4"xh 3 1/2"	11,5 Kg 25.3 lbs
400 11X8G	8024648002013	40	Giunto Raiflex	grigio	trasparente	8 mm 5/16"	11 mm 7/16"	250 cm 8' 2 1/2"	100 m 328'	254x12xh 9 cm 100"x4 3/4"xh 3 1/2"	14,7 Kg 32.4 lbs
400 13X8G	8024648002020	40	Giunto Raiflex	grigio	trasparente	8 mm 5/16"	13 mm 33/64"	250 cm 8' 2 1/2"	100 m 328'	254x12xh 9 cm 100"x4 3/4"xh 3 1/2"	17,9 Kg 39.4 lbs
400 15X8G	8024648002037	40	Giunto Raiflex	grigio	trasparente	8 mm 5/16"	15 mm 19/32"	250 cm 8' 2 1/2"	100 m 328'	254x12xh 9 cm 100"x4 3/4"xh 3 1/2"	21,1 Kg 6.5 lbs
400 20X8GG	8024648095732	40	Giunto Raiflex	grigio luce	grigio luce	8 mm 5/16"	19 mm 3/4"	250 cm 8' 2 1/2"	100 m 328'	254x16xh 9 cm 100"x6 1/4"xh 3 1/2"	16 Kg 35.3 lbs

GIUNTI DI FRAZIONAMENTO PER POSA A MALTA

Articolo	Immagine	Immagine	Descrizione	COLORE		S	H	Immagine	Qtà totale	Immagine	Immagine
				Esterno	Interno						
401 23X8G	8024648002112	40	Giunto Raiflex	grigio	trasparente	8 mm 5/16"	25 mm 31/32"	250 cm 8' 2 1/2"	100 m 328'	254x12xh 9 cm 100"x4 3/4"xh 3 1/2"	12,9 Kg 28.4 lbs
401 35X8G	8024648002105	40	Giunto Raiflex	grigio	trasparente	8 mm 5/16"	35 mm 1 3/8"	250 cm 8' 2 1/2"	100 m 328'	254x16xh 9 cm 100"x6 1/4"xh 3 1/2"	22,5 Kg 49.6 lbs

PROFILI JOLLY IN PVC

Articolo	Immagine	Immagine	Descrizione	COLORE	H	Immagine	Qtà totale	Immagine	Immagine
404TRIM6B	8024648002303	100	Jolly PVC	bianco	6 mm	250 cm	250 m	254x13xh 9 cm	13,3 Kg
404TRIM6G	8024648002310	100	Jolly PVC	grigio	15/64"	8' 2 1/2"	820' 2 1/2"	100"x5 1/16"xh 3 1/2"	29,3 lbs
405TRIM8B	8024648002334	80	Jolly PVC	bianco	8 mm	250 cm	200 m	254x13xh 9 cm	13,9 Kg
405TRIM8G	8024648002341	80	Jolly PVC	grigio	5/16"	8' 2 1/2"	656' 2"	100"x5 1/16"xh 3 1/2"	30,6 lbs
406TRIM10B	8024648002365	50	Jolly PVC	bianco	10 mm	250 cm	125 m	254x13xh 9 cm	10,8 Kg
406TRIM10G	8024648002372	50	Jolly PVC	grigio	13/32"	8' 2 1/2"	410' 1 1/4"	100"x5 1/16"xh 3 1/2"	23,8 lbs

DISTANZIATORI, GIUNTI DI DILATAZIONE E PROFILI JOLLY